

AVETO EDELSTAHL

Aveto - Tische für ein langes Arbeitsleben.


Die Tischgestelle bestehen aus edlem, unverwüsllichem Edelstahl. Die Tischplatten haben eine Melaminharz-Oberfläche und sind äußerst strapazierfähig. Die Tischkanten sind mit 2 mm starkem ABS versehen.

Die Tische gibt es in 3 Ausführungen:

1. C-Fuß-Gestell aus Edelstahl mit weißer Verblendung
2. 4-Fuß-Gestell aus Edelstahl, höhenverstellbar von 68-82 cm.
3. Bügel-Gestell aus Edelstahl, höhenverstellbar von 68-82 cm.

• Unter den Platten befindet sich ein Kabelkanal zur Aufnahme von Steckdosen-Leisten etc.

3 Dekore zur Wahl:



WEITERE INFOS

erhalten Sie auf unserer Homepage unter **DOWNLOADS**

Schreibtische

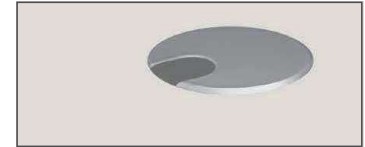
Tisch mit C-Fuß-Gestell



	1 Tisch 160 B 160 x T 80 x H 75	2 Tisch 180 B 180 x T 80 x H 75	3 Tisch 180 x 80 mit Anbau* 100 x 60 B 180 x T 180 x H 75
weiß	4510.1	4511.1	4359
Wenge	4310	4311	4364
anthrazit	4300	4301	4363

* Anbau links oder rechts montierbar

Kabeldurchlass (Tischplatte)



Farbe	Durchlass links	Durchlass mittig	Durchlass rechts
	weiß	3091	3092
silber	3094	3095	3096
schwarz	3097	3098	3099

Tisch mit 4-Fuß-Gestell

höhenverstellbar von 68 bis 82 cm



	4 Tisch 160 B 160 x T 80 x H 68-82	5 Tisch 180 B 180 x T 80 x H 68-82	6 Tisch 200 B 200 x T 100 x H 68-82	7 Tisch 180 x 80 mit Anbau* 100 x 60 B 180 x T 180 x H 68-82	8 Tisch 200 x 100 mit Anbau* 120 x 80 B 200 x T 220 x H 68-82
weiß	4010	4011	4012	4008	4009
Wenge	4085	4086	4087	4088	—
anthrazit	4015	4016	4017	4019	4029

* Anbau links oder rechts montierbar

Tisch mit Bügel-Gestell

höhenverstellbar von 68 bis 82 cm



	9 Tisch 160 B 160 x T 80 x H 68-82	10 Tisch 180 B 180 x T 80 x H 68-82	11 Tisch 200 B 200 x T 100 x H 68-82	12 Tisch 180 x 80 mit Anbau* 100 x 60 B 180 x T 180 x H 68-82	13 Tisch 200 x 100 mit Anbau* 120 x 80 B 200 x T 220 x H 68-82
weiß	4513.1	4514.1	4324.1	4378	4385
Wenge	4313	4314	4339	4384	—
anthrazit	4303	4304	4309	4383	4387

* Anbau links oder rechts montierbar

Besprechungstisch



Besprechungstisch, extragroß (B 200 x T 100 cm)
weiß – Art.Nr. 4324.1 anthrazit – Art.Nr. 4309
Wenge – Art.Nr. 4339

Knieraum-Blende



Sichtschutz (B 145 x H 30 cm) in Weiß für alle Tische ab einer Breite von 160 cm.
weiß – Art.Nr. 3719

Rollcontainer

mit Zentralschloss, 80 cm tief



20 3 Schubladen mit Auszugssperre und Selbsteinzug, obere Schublade mit Materialschale.
weiß – Art.Nr. 4557

21 1 Schublade mit Materialschale und 1 Hänge-registraturauszug mit Auszugssperre.
weiß – Art.Nr. 4559

Anstell-Container,

mit Zentralschloss, 80 cm tief



Zur Vergrößerung der Arbeitsfläche, 4 Schubladen mit Auszugssperre, obere Schublade mit Materialschale. Höhenverstellbar 72–76 cm. Korpus weiß, Platte weiß oder anthrazit.

weiß/weiß – Art.Nr. 4190
weiß/anthrazit – Art.Nr. 4192



Glastisch

4-Fuß-Tisch mit Glasplatte (Sicherheitsglas, 8 mm stark).
B 180 x T 80 x H 68–82 cm

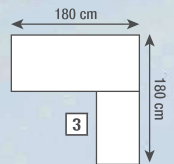
Glas – Art.Nr. 4007



LIEFERZEIT
1 WOCHE

CAD Planung
☎ 0521 77005-27

Tisch 180 mit Anbau,
links oder rechts
montierbar



Regale und Schränke

Die **Regale** können sowohl einzeln, als auch aus Kostengründen aneinandergelagert aufgestellt werden (Einsparung von Seitenwänden). Die **Regale** sind in Weiß. Sie werden zu **Schränken**, wenn sie mit Vorbautüren versehen werden. Diese gibt es in Weiß, Anthrazit, Wenge oder Glas. Die Regalwangen werden durch Edelstahlstreifen optisch aufgewertet, und passen so ideal zu den Tischgestellen. Die Türen sind mit Edelstahlgriffen versehen.

Regale	Maße in cm (B × H × T)	Dekore			
		weiß	wenge	anthrazit	
Regale, OH = Ordnerhöhe					
20	2 OH Einzelregal breit	80 × 38 × 76	4530		
21	5 OH Einzelregal breit	80 × 38 × 183	4532		
22	5 OH Anbauregal breit	78 × 38 × 183	4534		
23	5 OH Einzelregal schmal	41 × 38 × 183	4533		
24	5 OH Anbauregal schmal	39 × 38 × 183	4535		
Schubladen-Einsatz			weiß	wenge	anthrazit
25	Schublade Standard	B 76 × H 38	4632	4636	4633
26	Schublade für Hängeregistratur	B 76 × H 38	4537	4442	4542
Vorbautüren (Set), Griffe aus Edelstahl, OH = Ordnerhöhe					
27	2 OH Holz, abschließbar		4546	4452	4552
28	5 OH Holz, abschließbar		4548	4457	4555
29	2 OH Glas		4556		



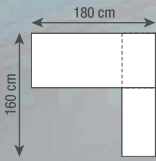
AVETO EDELSTAHL



Aveto Komplettarbeitsplatz

Bestehend aus Design-Wagentisch und Sideboard. Das Sideboard hat 2 Schiebetüren und mittig 3 Schubladen. Hinter der einen Tür befindet sich ein Ordnerfach und hinter der anderen ein Ablagefach mit Fachboden. Bei Entnahme des Fachbodens kann das Fach gut für das Abstellen einer PC-Einheit genutzt werden. Entsprechende Kabeldurchlässe sind vorhanden.

Das Sideboard kann wahlweise links oder rechts an die Tischplatte gesetzt werden. Das Sideboard und die Wange des Tisches sind stets in Weiß. Die Tischplatte wahlweise in Weiß, Wenge oder Anthrazit.



Komplettarbeitsplatz mit Sideboard rechts oder links einsetzbar Maße: Tischbereich B 180 × T 80 × H 74 cm, Sideboard B 160 × T 50 × H 57 cm	Farben		
	weiß	wenge	anthrazit
Komplettarbeitsplatz	4460	4461	4469



EDELSTAHL



EDELSTAHL

Tisch
B 180 × T 80 cm



EDELSTAHL

Schreibtisch extragroß
B 200 × T 100 cm

Besprechungstisch
für bis zu 6 Personen
B 200 × T 100 cm

WEITERE INFOS
erhalten Sie auf unserer
Homepage unter DOWNLOADS

LIEFERZEIT
1 WOCHE

CAD Planung
☎ 0521 77005-27