

Werkstattwageneinlage 1/3: Steckschlüssel-Satz | 10 mm (3/8") | 26-tlg.



Artikelnummer: 4052

Gewicht: 1.894 kg


- umfangreich ausgestattet für anspruchsvolle Mechaniker sowie Hand- und Heimwerker
- mit Steckschlüssel-Einsätzen Sechskant Pro Torque® in kurzer Ausführung
- hochwertige Feinzahn-Umschaltknarre mit 90 Zähnen, eingelegtem Umschalthebel, ergonomischem Zwei-Komponenten-Griff und Einsatz-Schnelllöser für schnellen Werkzeugwechsel
- enthält unter anderem noch weitere diverse Bedienelemente wie Verlängerungen und Kardangelenke
- zur Abdeckung diverser Schraubfälle, auch an schwer zugänglichen Stellen
- mit Rändelung
- Steckschlüssel-Einsätze, Verlängerungen, Umschaltknarre und Kardangelenke gefertigt aus Chrom-Vanadium Stahl
- Einlage aus robustem, hochwertigem Hartschaum
- die Werkzeuge sind geschützt in der Hartschaumeinlage und werden verrutschsicher in den Aussparungen verstaut
- jedes einzelne Werkzeug hat seinen entsprechenden Platz
- geeignet für alle BGS Werkstattwagen

Lieferumfang:

- 1 Steckschlüssel-Einsatz Sechskant | Antrieb Innenvierkant 10 mm (3/8") | SW 6 mm
- 1 Steckschlüssel-Einsatz Sechskant | Antrieb Innenvierkant 10 mm (3/8") | SW 7 mm
- 1 Steckschlüssel-Einsatz Sechskant | Antrieb Innenvierkant 10 mm (3/8") | SW 8 mm
- 1 Steckschlüssel-Einsatz Sechskant | Antrieb Innenvierkant 10 mm (3/8") | SW 9 mm
- 1 Steckschlüssel-Einsatz Sechskant | Antrieb Innenvierkant 10 mm (3/8") | SW 10 mm (Art. 10610)
- 1 Steckschlüssel-Einsatz Sechskant | Antrieb Innenvierkant 10 mm (3/8") | SW 11 mm (Art. 10611)
- 1 Steckschlüssel-Einsatz Sechskant | Antrieb Innenvierkant 10 mm (3/8") | SW 12 mm (Art. 10612)
- 1 Steckschlüssel-Einsatz Sechskant | Antrieb Innenvierkant 10 mm (3/8") | SW 13 mm (Art. 10613)
- 1 Steckschlüssel-Einsatz Sechskant | Antrieb Innenvierkant 10 mm (3/8") | SW 14 mm (Art. 10614)
- 1 Steckschlüssel-Einsatz Sechskant | Antrieb Innenvierkant 10 mm (3/8") | SW 15 mm (Art. 10615)
- 1 Steckschlüssel-Einsatz Sechskant | Antrieb Innenvierkant 10 mm (3/8") | SW 16 mm (Art. 10616)
- 1 Steckschlüssel-Einsatz Sechskant | Antrieb Innenvierkant 10 mm (3/8") | SW 17 mm (Art. 10617)
- 1 Steckschlüssel-Einsatz Sechskant | Antrieb Innenvierkant 10 mm (3/8") | SW 18 mm (Art. 10618)
- 1 Steckschlüssel-Einsatz Sechskant | Antrieb Innenvierkant 10 mm (3/8") | SW 19 mm (Art. 10619)
- 1 Steckschlüssel-Einsatz Sechskant | Antrieb Innenvierkant 10 mm (3/8") | SW 20 mm
- 1 Steckschlüssel-Einsatz Sechskant | Antrieb Innenvierkant 10 mm (3/8") | SW 21 mm
- 1 Steckschlüssel-Einsatz Sechskant | Antrieb Innenvierkant 10 mm (3/8") | SW 22 mm
- 1 Steckschlüssel-Einsatz Sechskant | Antrieb Innenvierkant 10 mm (3/8") | SW 24 mm
- 1 Zündkerzen-Einsatz Sechskant | Antrieb Innenvierkant 10 mm (3/8") | SW 16 mm (Art. 2471)
- 1 Zündkerzen-Einsatz Sechskant | Antrieb Innenvierkant 10 mm (3/8") | SW 21 mm
- 1 Verlängerung | 10 mm (3/8") | 50 mm (Art. 296)
- 1 Verlängerung | 10 mm (3/8") | 75 mm (Art. 294)
- 1 Verlängerung | 10 mm (3/8") | 150 mm (Art. 295)
- 1 Gleitgriff-Adapter für Verlängerungen | Abtrieb Außenvierkant 10 mm (3/8") (Art. 288)
- 1 Kardangelenke | 10 mm (3/8") (Art. 299)

- 1 Umschaltknarre | feinverzahnt | Abtrieb Außenvierkant 12,5 mm (1/2") (Art. 632)

Werkstattwageneinlage 1/3: Steckschlüssel-Satz | 6,3 mm (1/4") | 41-tlg.



Artikelnummer: 4054

Gewicht: 1.285 kg

Lieferumfang:

- 1 x Steckschlüssel-Adapter Außensechskant auf Außenvierkant 6,3 mm (1/4")
- 1 x Drehgriff
- 2 x Verlängerungen, Länge 50 + 100 mm
- 1 x Kardangelenk
- 1 x flexible Verlängerung
- 1 x Umschaltknarre mit Einsatz-Schnelllöser
- 6 x Bit-Einsatz, Abtrieb T-Profil (für Torx) mit Bohrung: T10 - T15 - T20 - T25 - T30 - T40
- 6 x Bit-Einsatz, Abtrieb Innensechskant: 3 - 4 - 5 - 6 - 7 - 8 mm
- 3 x Bit-Einsatz, Abtrieb Schlitz: 4 - 5.5 - 7 mm
- 3 x Bit-Einsatz, Abtrieb Kreuzschlitz PH: PH1 - PH2 - PH3
- 3 x Bit-Einsatz, Abtrieb Kreuzschlitz PZ: PZ1 - PZ2 - PZ3
- 13 x Steckschlüssel-Einsatz Super Lock: SW 4 - 4,5 - 5 - 5,5 - 6 - 7 - 8 - 9 - 10 - 11 - 12 - 13 - 14 mm

**Werkstattwageneinlage 1/3: Bit-Einsatz-Satz |
Innensechskant | 12,5 mm (1/2") | 12-tlg.**



Artikelnummer: 4092

Gewicht: 1.814 kg

- mit Rändelung

Lieferumfang:

- 12 x Bit-Einsatz, Antrieb Innenvierkant 12,5 mm (1/2"), Abtrieb Innesechskant 5 - 6 - 7 - 8 - 10 - 12 - 14 - 16 - 17 - 18 - 19 - 22 mm

Werkstattwageneinlage 1/3: Bit- und Bit-Einsatz-Sortiment | 27-tlg.




Artikelnummer: 4097

Gewicht: 0.986 kg

Lieferumfang:

- 5 x Bit-Einsätze, mit Rändelung, Antrieb Innenvierkant 12,5 mm (1/2"), Abtrieb T-Profil (für Torx): T45 - T50 - T55 - T60 - T70
- 7 x Bits, Antrieb Innenvierkant 6,3 mm (1/4"), Abtrieb T-Profil (für Torx): T10 - T15 - T20 - T25 - T27 - T30 - T40
- 12 x Bits, Antrieb Innenvierkant 6,3 mm (1/4"), Abtrieb T-Profil (für Torx) mit Bohrung: T10 - T15 - T20 - T25 - T27 - T30 - T40 - T45 - T50 - T55 - T60 - T70
- 3 x Bit-Adapter, Innenvierkant auf Innensechskant: 6,3 mm (1/4") - 10 mm (3/8") - 12,5 mm (1/2")

**Werkstattwageneinlage 1/3: Steckschlüssel-Einsätze
Sechskant | 6,3 mm (1/4") | tief | 11-tlg.**



Artikelnummer: 4059


Gewicht: 0.602 kg

- Pro Torque®-Ausführung, tief
- mit Rändelung

Lieferumfang:

- 11 x Steckschlüssel, Antrieb Innenvierkant 6,3 mm (1/4"): SW 4 - 5 - 5,5 - 6 - 7 - 8 - 9 - 10 - 11 - 12 - 13 mm

**Werkstattwageneinlage 1/3: Steckschlüssel-Einsätze
Sechskant | 10 mm (3/8") | 8 - 19 mm | tief | 11-tlg.**




Artikelnummer: 4058
Gewicht: 1.186 kg

- Pro Torque®-Ausführung, tief
- mit Rändelung

Lieferumfang:

- 11 x Steckschlüssel, Antrieb Innenvierkant 10 mm (3/8"): SW 8 - 10 - 11 - 12 - 13 - 14 - 15 - 16 - 17 - 18 - 19 mm

**Werkstattwageneinlage 1/3: Steckschlüssel-Einsätze
Sechskant | 12,5 mm (1/2") | 10-24 mm | tief | 9-tlg.**




Artikelnummer: 4057
Gewicht: 1.484 kg

- Pro Torque®-Ausführung, tief
- mit Rändelung

Lieferumfang:

- 9 x Steckschlüssel, Antrieb Innenvierkant 12,5 mm (1/2"): SW 10 - 13 - 15 - 16 - 17 - 18 - 19 - 22 - 24 mm

Werkstattwageneinlage 1/3: Maul-Ringschlüssel-Satz | SW 6 - 22 mm | 12-tlg.



Artikelnummer: 4082


Gewicht: 1.246 kg

- kaltgeschmiedet
- Ringende 15° abgewinkelt
- Abtriebsprofil Ringseite: Zwölfkant

Lieferumfang:

- 12 x Maul-Ringschlüssel SW 6 - 7 - 8 - 9 - 10 - 11 - 12 - 13 - 14 - 17 - 19 - 22 mm

**Werkstattwageneinlage 1/3: Doppel-Ringschlüssel-Satz |
SW 6 x 7 - 20 x 22 mm | tief gekröpft | 8-tlg.**



Artikelnummer: 4084
Gewicht: 1.64 kg

- kaltgeschmiedet
- Abtriebsprofil Ringseite: Zwölfkant

Lieferumfang:

- 8 x Doppel-Ringschlüssel: SW 6 x 7 - 8 x 9 - 10 x 11 - 12 x 13 - 14 x 15 - 16 x 17 - 18 x 19 - 20 x 22 mm

Werkstattwageneinlage 1/3: Zangen-Satz | 3-tlg.



Artikelnummer: 4042

Gewicht: 0.888 kg

Lieferumfang:

- Schwedischer Seitenschneider 165 mm
 - 2-Komponenten-Griff
- Telefonzange gerade, 200 mm
 - 2-Komponenten-Griff
- Wasserpumpenzange mit Durchsteckgewerbe, 240 mm, max. Zangenöffnung 38 mm
 - geschmiedet, schwarz lackiert
 - tauchisoliert

Werkstattwageneinlage 1/3: Sprengringzangen-Satz | 4-tlg.



Artikelnummer: 4025

Gewicht: 0.694 kg

- zur Montage und Demontage von Sprengringen
- speziell gehärtete Spitzen, Ø 1,8 mm
- tauchbeschichtete Griffe

Lieferumfang:

- Sprengringzange für Außensprengringe 180 mm, gebogen
- Sprengringzange für Außensprengringe 180 mm, gerade
- Sprengringzange für Innensprengringe 180 mm, gebogen
- Sprengringzange für Innensprengringe 180 mm, gerade

- Höhe der Einlage ohne Werkzeug: 32 mm

Werkstattwageneinlage 1/3: Fäustel- und Schlosserhammer-Satz | 2-tlg.



Artikelnummer: 4046

Gewicht: 1.77 kg

- geschmiedete, schwarz lackierte Köpfe
- Fiberglasstiel
- gummierter Griff

Lieferumfang:

- 1 Fäustel, 1000 g
- 1 Schlosserhammer, 300 g

Werkstattwageneinlage 1/3: Gripzangen | 4-tlg.



Artikelnummer: 4040

Gewicht: 1.22 kg

- einstellbarer Anpressdruck

Lieferumfang:

- 1 Gripzange, 140 mm
- 1 Gripzange, 185 mm
- 1 Gripzange, 220 mm
- 1 Langbeck-Gripzange, 175 mm

Werkstattwageneinlage 1/3: Verlängerungs-, Adapter- und Gelenk-Satz | 17-tlg.



Artikelnummer: 4144

Gewicht: 2.142 kg

Lieferumfang:

- 3 Kipp- Verlängerungen | 6,3 mm (1/4"), Länge 50 - 100 - 250 mm, mit Rändelung (Art. 2232, 2231, 2219)
- 2 Kipp- Verlängerungen | 10 mm (3/8"), Länge 75 - 100 mm, mit Rändelung (Art. 242, 243)
- 3 Kipp- Verlängerungen | 12,5 mm (1/2"), Länge 50 - 125 - 250 mm, mit Rändelung (Art. 233, 234, 235)
- 1 Steckschlüssel- Adapter | Innenvierkant 6,3 mm (1/4") - Außenvierkant 10 mm (3/8") (Art. 271)
- 1 Steckschlüssel- Adapter | Innenvierkant 10 mm (3/8") - Außenvierkant 6,3 mm (1/4") (Art. 269)
- 1 Steckschlüssel- Adapter | Innenvierkant 10 mm (3/8") - Außenvierkant 12,5 mm (1/2") (Art. 280)
- 1 Steckschlüssel- Adapter | Innenvierkant 12,5 mm (1/2") - Außenvierkant 10 mm (3/8") (Art. 270)
- 1 Steckschlüssel- Adapter | Innenvierkant 12,5 mm (1/2") - Außenvierkant 20 mm (3/4") (Art. 272)
- 1 Steckschlüssel- Adapter | Innenvierkant 20 mm (3/4") - Außenvierkant 12,5 mm (1/2") (Art. 274)
- 1 Kardangelenke | 6,3 mm (1/4") (Art. 250)
- 1 Kardangelenke | 10 mm (3/8") (Art. 299)
- 1 Kardangelenke | 12,5 mm (1/2") (Art. 251)

Werkstattwageneinlage 1/3: Handlampe und Magnetheberlampe | 3-tlg.



Artikelnummer: 4146
Gewicht: 0.788 kg

Lieferumfang:

- COB-LED-Werkstattleuchte mit Magnet und Haken (Art. 85345)
 - zur optimalen Ausleuchtung von dunklen Arbeitsbereichen
 - ABS-Kunststoff Gehäuse mit aufgerauter, gummierter Oberfläche für sicheren Halt der Lampe in der Hand
 - 2 herausklappbare und um 360° schwenkbare Haken auf der Gehäuserückseite
 - 180° drehbares Griffstück in 8 Stufen arretierbar
 - Ladekontrollanzeige durch LED an der Gehäuserückseite (rot/grün)
 - mit Haken zur Befestigung der Lampe an vielen Stellen
 - starker Magnet am Fussteil und zwei Magnete an der Rückseite ermöglichen die Befestigung an den meisten metallischen Oberflächen
 - umschaltbar von Haupt- auf Frontlicht
 - LED-Typ (Hauptlicht): COB LED
 - LED-Typ (Frontlicht): SMD LED
 - Helligkeit (Hauptlicht): 400 Lumen
 - Helligkeit (Frontlicht): 120 Lumen
 - Leuchtdauer (Hauptlicht): ca. 3 Stunden
 - Leuchtdauer (Frontlicht): ca. 9 Stunden
 - Akkutyp: Li-ion
 - Akku-Spannung: 3,7 V
 - Akku-Kapazität (Nennladung) 2800 mAh
 - Ladezeit: ca. 3,5 Stunden
 - Ladeeingang: 5V 1A (Micro-USB)
 - Abmessungen: 254 x 45 x 55 mm
 - Gewicht: 310 g
 - Schutzklasse: IP54
 - Arbeitstemperatur: -10 °C bis +40 °C
- Magnetheber mit LED | 600 mm | Zugkraft 1,5 kg (Art. 3187)
 - Zugkraft bis zu 1,5 kg
 - mit starker LED an der Magnetspitze
 - Schwanenhals Ø 8 mm
 - Magnetkopf Ø 17,5 mm
 - 2-Komponenten-Griff

Werkstattwageneinlage 2/3: Steckschlüssel-Satz 12,5 mm (1/2") | 27-tlg.



Artikelnummer: 4053

Gewicht: 3.812 kg

- Steckschlüssel-Einsätze in Sechskant Pro Torque®-Ausführung

Lieferumfang:

- 1 x Umschaltknarre, 72 Zähne, Abtrieb Außenvierkant 12,5 mm (1/2")
- 2 x Kipp-Verlängerungen, Außen-/Innenvierkant 12,5 mm (1/2"): 125 - 250 mm
- 1 x Adapter für Verlängerung, Gleitgriff
- 1 x Kardangelenke, Außen-/Innenvierkant 12,5 mm (1/2")
- 2 x Zündkerzeneinsätze: SW 16 - 21 mm
- 20 x Steckschlüssel-Einsätze Pro Torque®, Antrieb Innenvierkant 12,5 mm (1/2"): SW 8 - 9 - 10 - 11 - 12 - 13 - 14 - 15 - 16 - 17 - 18 - 19 - 20 - 21 - 22 - 23 - 24 - 27 - 30 - 32 mm

Werkstattwageneinlage 2/3: Ratschenring-Maulschlüssel-Satz | abwinkelbar | SW 8 - 19 mm | 12-tlg.



Artikelnummer: 4195

Gewicht: 1.878 kg

- feinverzahnt
- mit Gelenk, 90° stufenlos abwinkelbar

Lieferumfang:

- 1 Ratschenring-Maulschlüssel | abwinkelbar | SW 8 mm (Art. 6708)
- 1 Ratschenring-Maulschlüssel | abwinkelbar | SW 9 mm (Art. 6709)
- 1 Ratschenring-Maulschlüssel | abwinkelbar | SW 10 mm (Art. 6710)
- 1 Ratschenring-Maulschlüssel | abwinkelbar | SW 11 mm (Art. 6711)
- 1 Ratschenring-Maulschlüssel | abwinkelbar | SW 12 mm (Art. 6712)
- 1 Ratschenring-Maulschlüssel | abwinkelbar | SW 13 mm (Art. 6713)

- 1 Ratschenring-Maulschlüssel | abwinkelbar | SW 14 mm (Art. 6714)
- 1 Ratschenring-Maulschlüssel | abwinkelbar | SW 15 mm (Art. 6715)
- 1 Ratschenring-Maulschlüssel | abwinkelbar | SW 16 mm (Art. 6716)
- 1 Ratschenring-Maulschlüssel | abwinkelbar | SW 17 mm (Art. 6717)
- 1 Ratschenring-Maulschlüssel | abwinkelbar | SW 18 mm (Art. 6718)
- 1 Ratschenring-Maulschlüssel | abwinkelbar | SW 19 mm (Art. 6719)

Werkstattwageneinlage 2/3: Schraubendreher-Satz | 12-tlg.



Artikelnummer: 4122

Gewicht: 2.844 kg

- durchgehende Klinge mit Außensechskant (außer Schlitz 3,0 mm & PH 0)
- mit ergonomischem 2-K Griff
- Längenangaben ohne Griff und Sechskant

Lieferumfang:

- Schraubendreher, 75 mm, Abtrieb Schlitz: 3,0 mm
- Schraubendreher, 75 mm, Abtrieb Schlitz 5,0 mm
- Schraubendreher, 38 mm, Abtrieb Schlitz 6,0 mm
- Schraubendreher, 100 mm, Abtrieb Schlitz 6,0 mm
- Schraubendreher, 150 mm, Abtrieb Schlitz 8,0 mm
- Schraubendreher, 200 mm, Abtrieb Schlitz 9,5 mm

- Schraubendreher, 75 mm, Abtrieb Kreuzschlitz PH0
- Schraubendreher, 75 mm, Abtrieb Kreuzschlitz PH1
- Schraubendreher, 100 mm, Abtrieb Kreuzschlitz PH2
- Schraubendreher, 38 mm, Abtrieb Kreuzschlitz PH2
- Schraubendreher, 150 mm, Abtrieb Kreuzschlitz PH3
- Schraubendreher, 200 mm, Abtrieb Kreuzschlitz PH4

