

# AFA P - 40031


Der Basistritt mit geringem Gewicht, hoher Stabilität und bequemer Standfläche.

## Produktbeschreibung

- 200 mm tiefe Stufen aus rutschfestem Aluminium-Riffelblech.
- 350 x 577 mm große, durch eine Querstrebe versteifte Standplattform.
- Hochfeste, verschweißte Rohrkonstruktion aus Aluminium sorgt für Stabilität und Langlebigkeit.
- Höchste Stabilität durch eine breite Standfläche.
- Holmenden mit Kunststoff-Abschlüssen.



zum Produkt



## Produkteigenschaften

Arbeitshöhe: 2.2 m  
 Belastung: max. 150 kg  
 Beschichtung: natur  
 Garantie: 10 Jahre  
 Gewicht: 3 kg  
 Grundfläche: 0,4 m × 0,6 m  
 Material: Aluminium  
 Plattformbreite: 577 mm  
 Plattformhöhe: 0.2 m  
 Plattformlänge: 350 mm  
 Produkttyp: Maschinentritt  
 Sprossen-/Stufen-Holm-Verbindung: geschweißt  
 Sprossen-/Stufenabstand senkrecht: 200 mm  
 Sprossen-/Stufenart: geriffelt  
 Stufenanzahl einschl. Plattform: 1  
 Stufentiefe: 200 mm  
 Transportabmessungen: 600 mm × 406 mm × 200 mm

## Hinweise und Besonderheiten

Federbremsrollen als Zubehör ab zwei Stufen möglich.  
 Handlauf als Zubehör ab drei Stufen möglich.  
 Entspricht der Norm EN 14 183.

## Zubehör und Ersatzteile






Bild	Bestell-Nr.	Name	Typ
	40036	Federbremsrollen (VE = 4 Stück)	Zubehör
	40037	Fußplatten (1 Satz = 4 Stück)	Zubehör
	40038	Handlauf zu Maschinentritt	Zubehör

Bild	Bestell-Nr.	Name	Typ
	40157	Reflektierender Aufkleber	Zubehör
	40037	Fußplatten (1 Satz = 4 Stück)	Stückliste
	800358	Innenschuh	Ersatzteil
