

CONTAINER

BASIC - ROLLCONTAINER MIT 3 SCHÜBEN



Tiefe 58 cm
nicht abschließbar

Holzzargen auf Metallkugelführungen
75% Auszug
Schub ohne Inneneinteilung
Belastung Schub: 8 kg
Korpus verleimt
Rollen und Griffe müssen montiert werden

42,8 x 58 x 59,0 cm
(B x T x H)

V1606/*/*/#

HE: 1/3/3/3

BASIC - ROLLCONTAINER MIT HÄNGEREGISTRATUR



Tiefe 58 cm
nicht abschließbar

Holzzargen auf Metallkugelführungen
75% Auszug
Schub ohne Inneneinteilung
Hängeregistratur mit Halterung für Mappen
Belastung Schub: 8 kg
Belastung HR: 15 kg
Korpus verleimt
Rollen und Griffe müssen montiert werden

42,8 x 58 x 59,0 cm
(B x T x H)

V1605/*/*/#

HE: 1/3/6

BASIC - ANSTELLCONTAINER



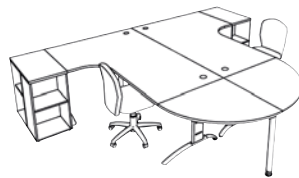
Tiefe 80 cm

Links/rechts montierbar
Ware zerlegt/teilmontiert

40,0 x 80,0 x 72,0 cm
(B x T x H)

V1630/*

STELLBEISPIEL



GRIFFE (#)




Bogengriff Kunststoff
BO



Relingriff Kunststoff
RE

DEKORE KORPUS/FRONT (*)



DEKORE ANSTELLCONTAINER (*)



SITZAUFLAGEN CONTAINER/SCHLOSS

SITZAUFLAGE FÜR CONTAINER



Polsterhöhe 4,5 cm
Bezug 100% Polyester
- Gewicht: 250 g/m² ± 5 %
- Scheuerfestigkeit (Scheuertouren):
H+B 150.000/G 100.000 ± 10 % (Martindale)
- Feuersicherung: EN 1021-1 & 2, S CRIB 5, BS 7176:1995
- Lichtechtheit (Blaumaßstab):
6; ISO 105-B02 (Xenotest)
- Reibechtheit (Graumaßstab):
4-5; ISO 105-X12 (Crockmeter)
- Pilling (2000 Scheuertouren): 5; ISO 12945-2

Für Container VAC und V16
58 x 42,8 cm

Grün
Blau
Anthrazit
VACSK/H
VACSK/B
VACSK/G

Für Container VTC
80 x 42,8 cm

Grün
Blau
Anthrazit
VTCCK/H
VTCCK/B
VTCCK/G



ZAHLENSCHLOSS



Für Container AC/TC/SC
und Profi-Schranktüren

Für Container AC/TC/ SC
Für Schranktüren Profi

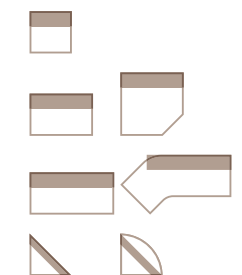
THEKENAUFSATZ

THEKENAUFSATZ



Für alle Schreibtische

Zum Aufschrauben auf
Tischplatte
Aus melaminharzbeschichteten
Spanplatten nach DIN 68765, E1
Platte 2,5 cm
mit gerundeter Kante
32 x 35 cm (T x H)
zerlegt
Lichte Tiefe 29 cm
Lichte Höhe 32,5 cm
Verkettung von Thekenauf-
sätzen mit 90° Winkel möglich



Für Schreibtisch 80 cm VWB08/*

Für Schreibtisch 120 cm VWB12/*

Für Schreibtisch 160 cm VWB16/*

Für Eckwinkel 90° VWB90/*



STÜTZFÜSSE



mit Anschraubplatte
höhenverstellbar 68-82,5 cm

Rundrohr Ø 6 cm

Silber
Schwarz
Weiß
VSTFH/S
VSTFH/D
VSTFH/W

Quadratrohr □ 6 cm
Q-Serie

Silber
VSTFQ/S

Quadratrohr □ 5 cm / 4,6 cm
R-Serie

Silber
Graphit
VSTFR/S
VSTFR/G