

# MT

Sicherheitsschrank / Möbeleinsatztresor, Sicherheitsstufe S1 (EN 14450)  
Secure cabinet / Furniture safe, Security level S1 (EN 14450)



MT 3  
Graphitgrau • graphite grey  
Dekoration nicht im Lieferumfang enthalten •  
decoration not included in the delivery



€ 5.000,-\*  
-\*

🇩🇪 Sicherheitsschrank als Möbeleinsatztresor, zertifiziert gemäß Sicherheitsstufe S1 nach EN 14450, als kompakte Sicherheitslösung ideal im privaten Bereich einsetzbar.

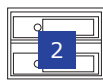
### Grundausrüstung/Leistungsmerkmale

- Doppelbart-Hochsicherheitsschloss, 2 Schlüssel
- Klappgriff, silber (ca. 12 mm vorstehend)
- 3-seitige Türverriegelung, massive Riegelbolzen
- 180° Türöffnungswinkel, Türanschlag rechts
- Vorrichtung für jeweils 2x Boden- und Rückwandverankerung inkl. 2x Verankerungsmaterial\*
- Graphitgrau RAL 7024


🇬🇧 Secure cabinet as furniture safe with certified security level S1 according to EN 14450 - as compact solution perfect for private sector.

### Basic equipment/Product features

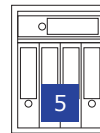
- Double-bit high security key lock, 2 keys
- Handle, silver (approx. 12 mm protruding)
- 3-sided door locking, solid locking bolt
- 180° door opening angle, door hinged on right
- Prepared for 2x floor and rear wall anchoring, including 2x anchoring hardware\*
- Graphite grey RAL 7024



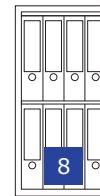
MT 1



MT 2



MT 3



MT 4

Modell Model	Art. RAL 7024 Prod. RAL 7024	Außenmaße Ext. dimensions	Innenmaße Int. dimensions	Türdurchgangsmaße Door passage dim.	Gewicht Weight	Volumen Volume	Fachböden Shelves
MT 1	112325-60000	300 x 405 x 385	294 x 387 x 315	224 x 329	24 kg	36 l	1
MT 2	112326-60000	405 x 405 x 385	399 x 387 x 315	329 x 329	28 kg	49 l	1
MT 3	112327-60000	550 x 405 x 385	544 x 387 x 315	474 x 329	34 kg	66 l	1
MT 4	112328-60000	740 x 405 x 385	734 x 387 x 315	664 x 329	41 kg	89 l	1

### Schlösser / Locks

### Beschreibung / Description

Elektronikschloss S&G Spartan 1006  
Electronic lock S&G Spartan 1006

1 Manager- / 1 Benutzercode, Tastatur 6120-232, 39 mm vorstehend  
1 manager / 1 user code, keypad 6120-232, 39 mm protruding



### Nutzmaße Einrichtungen

Usable measure of facilities

	MT 1	MT 2	MT 3	MT 4
Tiefe bei 90° Türöffnung (Tür + Schrank) Depth with 90° door opening (door + body)	760	760	760	760

Maß- und Gewichtsabweichungen etc. sowie Konstruktionsänderungen vorbehalten • Weights and measures deviations etc. specifications subject to change

Maßangaben in mm (Höhe / Breite / Tiefe), ohne Griff, Beschlag, Scharniere • Dimensions in mm (height / width / depth), without handle, fitting, hinges

\*Empfohlene Versicherungssummen in Deutschland / Modelle unter 1.000 kg müssen verankert werden. Versicherungssummen und notwendige Verankerung in Absprache mit dem Versicherer.  
Recommended insurance amounts in Germany / models weighing less than 1.000 kg should be anchored. Please consult with your insurer for amounts and anchoring regulations.