



EN 397:2012+A1:2012

CN	使用说明
CZ	Návod k použití
D	Gebrauchsanleitung
DK	Brugsanvisning
ES	Instrucciones de uso
EST	Kasutusjuhend
F	Notices d'utilisation
FIN	KÄYTTÖOHJE
GB	User manual
GR	εγχειρίδιο χρήστη
HU	Használati utasítás
HR	Korisnički priručnik
I	Istruzioni per l'uso
KA	მომხმარებლის სახელმძღვანელო
LV	Lietotāja rokasgrāmata
LT	Naudojimo instrukcijos
NL	Gebruiksaanwijzing
PL	Instrukcja użytkownika
PT	Manual do usuário
RO	Manual de utilizare
S	Användarmanual
SK	Návod na použitie
SVN	Navodilo za uporabo
TR	Kullmani Kilavutu

Dieser Schutzhelm unterliegt dem Konformitätsbewertungsverfahren gemäß der PSA-Verordnung (EU) 2016/425.

Um einen angemessenen Schutz zu gewährleisten, muss dieser Helm auf die Kopfgröße des Benutzers passen oder eingestellt werden. Stellen Sie den Helm mit Hilfe des Kopfbandes auf der Rückseite des Helms ein, um einen sicheren und bequemen Sitz zu gewährleisten. Dieser Helm ist so konstruiert, dass er die Energie eines Schlags absorbiert, indem er die Schale und das Gurtzeug oder die Schutzpolsterung teilweise zerstört oder beschädigt, auch wenn eine solche Beschädigung nicht ohne Weiteres erkennbar sein mag. Materialien, die mit der Haut des Trägers in Berührung kommen, können bei empfindlichen Personen allergische Reaktionen hervorrufen; jeder Helm, der einem starken Aufprall ausgesetzt war, sollte ersetzt werden.

ANPASSUNG & BENUTZUNG

Dieser Helm passt für Kopfgrößen zwischen 51-61 cm und kann durch Drehen der Ratsche eingestellt werden.

LAGERUNG UND WARTUNG

Es ist ratsam, den Schutzhelm nicht an einem Ort mit übermäßiger Hitze zu lagern. Es wird empfohlen, die Helme regelmäßig nur mit warmem Wasser und Seife zu reinigen. Das Abnehmen des Gurtzeugs von der Schale erleichtert das Waschen. Lösungsmittel und heißes Wasser sollten zum Waschen nicht verwendet werden. Die Lebensdauer dieser ABS-Helme hängt von der Strahlung und den klimatischen Bedingungen ab. Die Lebensdauer des Helms beträgt 5 Jahre. Übermäßiger Verschleiß kann die Lebensdauer des Helms und seiner Einzelteile verkürzen.



VERALTERUNG & EMPFEHLUNGEN

Vor jedem Gebrauch sollte eine genaue Sichtprüfung der Schale, der Halterung, des Kopfbandes und des Kinnriemens vorgenommen werden, um sicherzustellen, dass der Helm in einwandfreiem Zustand ist. Weist ein Teil Schäden auf oder entspricht der Helm nicht mehr der Norm, nach der er hergestellt wurde, muss er ersetzt werden. Wenden Sie sich im Zweifelsfall an den Hersteller. Petroleum, Lösungsmittel, Farben, Klebstoffe, Insektenschutzmittel und andere Hydrocarbon-Derivate können den Helm ohne sichtbare Anzeichen beschädigen.

PASSENDES ZUBEHÖR UND ERSATZTEILE:

Wesentliche Ersatzteile für Helme wie Innengurte (Kopfband und Wiege) und Kinnriemen sind auf Anfrage erhältlich.

MARKIERUNG

Anwendbare Norm	EN 397:2012+A1:2012	Modell-Referenz	KANHA
Datum der Herstellung		Hersteller-Identifikation	
Größenbereich	51-61 cm	Material der Schale	Thermoplastische
Zertifizierungszeichen	CE		

Hersteller

Safety Jogger
Meersbloem Melden 42, 9700 Oudenaarde, Belgium, Tel. +32(0)55 33 56 56, info@safetyjogger.com
Die Konformitätserklärung für dieses Produkt finden Sie unter www.safetyjogger.com.

Benannte Stelle (NB 0082)

APAVE SUDEUROPE SAS
17, Bd Paul Langevin - 38600, FONTAINE-FRANCE

Brugsanvisning

Denne sikkerhedshjelm er underlagt overensstemmelsesvurderingsproceduren i henhold til PPE-forordning (EU) 2016/425.

For at opnå tilstrækkelig beskyttelse skal denne hjelm passe til eller justeres efter brugerens hovedstørrelse. Juster hjelmen ved hjælp af hovedbåndet bag på hjelmen for at få en sikker og behagelig pasform. Denne hjelm er lavet til at absorbere energien fra et slag ved delvis ødelæggelse eller beskadigelse af skallen og selen eller den beskyttende polstring, selv om en sådan beskadigelse måske ikke er umiddelbart synlig. Materialer, der kan komme i kontakt med brugerens hud, kan forårsage allergiske reaktioner hos modtagelige personer, og enhver hjelm, der udsættes for alvorlige slag, bør udskiftes.

TILPASNING & BRUG

Denne hjelm passer til hovedstørrelser mellem 51-61 cm og kan justeres ved at dreje på skralden.

OPBEVARING OG VEDLIGEHOLDELSE

Det tilrådes ikke at opbevare sikkerhedshjelmen et sted med høj varme. Det anbefales, at hjelmen rengøres regelmæssigt med varmt vand og sæbe. Fjernelse af selen fra skallen letter vask. Opvaskemidler og varmt vand bør ikke bruges til vask. Levetiden for disse ABS-hjelme afhænger af stråling og klimatiske forhold. Hjelmens levetid er 5 år. Overdreven slitage kan reducere levetiden for hjelmen og dens enkelte dele.



FORÆLDELSE OG ANBEFALINGER

For hver brug skal der foretages en nøje visuel undersøgelse af hjelmkallen, holderen, pandebåndet og hageremmen for at sikre, at hjelmen er i perfekt funktionsdygtig stand. Hvis en del er beskadiget, eller hvis hjelmen ikke længere lever op til den standard, den blev fremstillet efter, skal den udskiftes. Kontakt producenten i tvivlstilfælde. Petroleum, opløsningsmidler, maling, klæbemidler, insektmidler og andre Hydro Carbon-derivater kan beskadige hjelmen uden synlige tegn.

PASSEDE TILBEHØR OG RESERVEDELE:

Væsentlige reservedele til hjelme som f.eks. indvendige seler (hovedbånd og vugge) og hageremme fås efter behov.

MARKERING

Gældende standard	EN 397:2012+A1:2012	Modelreference	KANHA
Fremstillingsdato		Identifikation af producent	
Størrelsesområde	51-61 cm	Skal-materiale	Termoplast
Certificeringsmærke	CE		

Producent

Safety Jogger
Meersbloem Melden 42, 9700 Oudenaarde, Belgium, Tel. +32(0)55 33 56 56, info@safetyjogger.com
Overensstemmelseserklæringen for dette produkt er tilgængelig på www.safetyjogger.com.

Bemyndiget organ (NB 0082)

APAVE SUDEUROPE SAS
17, Bd Paul Langevin - 38600, FONTAINE-FRANCE